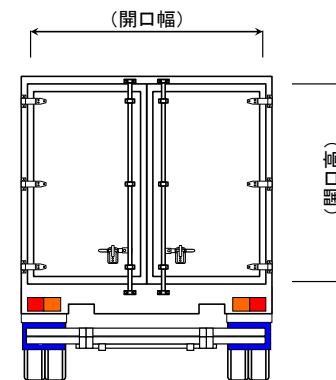
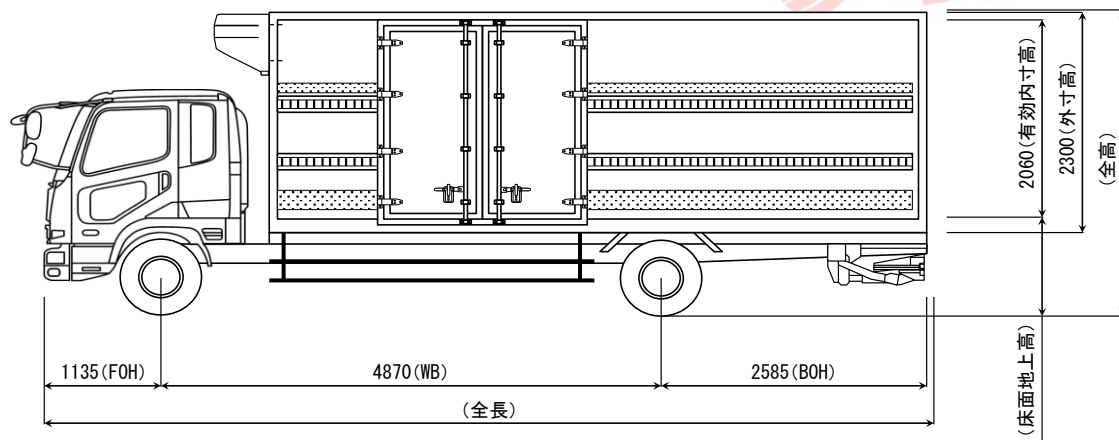
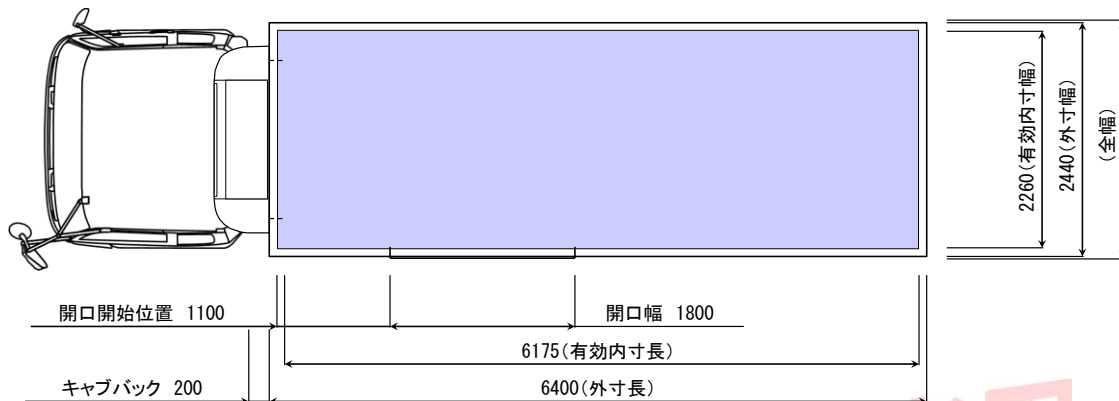


# 参考図

ユーザー名	(株) グリーンベル様向け 中型車	メーカー	三菱	類別NO	
製品型式	A 4 4 6 4 3 0 T X V 8 2 L S C	シャーシ型式	2 K G - F K 6 5 F K 4 E	キャブ本体幅	2320

タイヤ外幅	2168				
前々タイヤ	225/80R17. 5 123/122L				
前後タイヤ	-				
後前タイヤ	-				
後々タイヤ	225/80R17. 5 123/122L				
燃料タンク	200リットル				
リアドア	観音				
左サイドドア	観音枠一段				
右サイドドア	無し				
ゲート	格納				
断熱厚	ルーフ	サイド*	フロント	リア	リア
	75	75	75	75	75



参考図

※注意事項※

## <留意事項>

※各種寸法、重量（積載量）、転角等は計算上の値です。入荷シャーシの状態等によっては、実車と異なる場合があります。

※上記の図面は標準概略図を使用している為、実際とは形状が異なる場合があります。

全 長(mm)	-	内寸長(mm)	6250	有効内寸長(mm)	6175	BOH(mm)	2585	車両総重量(kg)	7983	最大積載量(kg)	2300kg前後	日 付	2025年10月7日
全 幅(mm)	-	内寸幅(mm)	2290	有効内寸幅(mm)	2260	標準キャブバック	200	車両重量(kg)	5623	床面地上高(mm)	-	Toprec トフレック株式会社	
全 高(mm)	-	内寸高(mm)	2073	有効内寸高(mm)	2060	転角左(°)/右(°)	42.8/43	乗員数(名)	2	見積NO	K-2867965-01_0		